



ФЕДЕРАЛЬНАЯ СЛУЖБА
ГОСУДАРСТВЕННОЙ СТАТИСТИКИ
(Нижегородстат)

О финансовом состоянии организаций Нижегородской области



январь-сентябрь 2022 года



**ФЕДЕРАЛЬНАЯ СЛУЖБА
ГОСУДАРСТВЕННОЙ СТАТИСТИКИ**

Территориальный орган Федеральной службы
государственной статистики по Нижегородской области
(Нижегородстат)

О финансовом состоянии организаций

Нижегородской области
январь-сентябрь 2022 года

- 01 Сальдированный финансовый результат организаций
- 02 Прибыль организаций
- 03 Убыток организаций
- 04 Финансовые результаты деятельности организаций
- 05 Доля организаций, получивших прибыль (убыток)

*По оперативным данным формы П-3 по кругу крупных и средних организаций, по сопоставимому кругу, в соответствии с методологией бухгалтерского учета





САЛЬДИРОВАННЫЙ ФИНАНСОВЫЙ РЕЗУЛЬТАТ

январь – сентябрь 2022 г., млн рублей в % к соответствующему периоду предыдущего года*

2022 ГОД

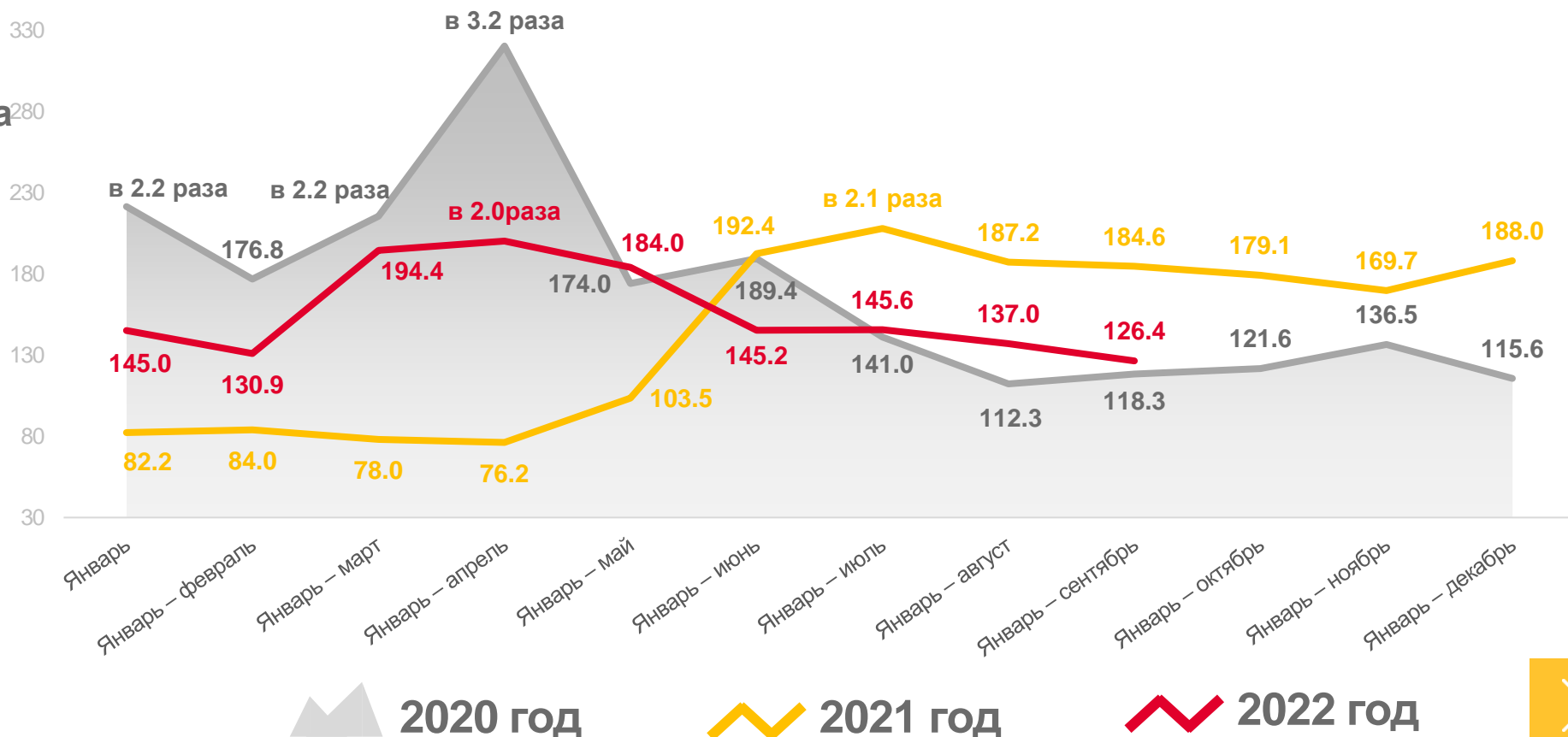
январь – сентябрь 2022 года

239 476,3

млн руб.

126,4 %

к январю – сентябрю 2021 года



САЛЬДИРОВАННЫЙ ФИНАНСОВЫЙ РЕЗУЛЬТАТ ОРГАНИЗАЦИЙ

январь – сентябрь 2022 г., млн рублей

всего **239 476,3** млн руб.



147 650,2

Обрабатывающие производства



47 277,4

Торговля оптовая и розничная; ремонт автотранспортных средств и мотоциклов



19 876,6

Транспортировка и хранение



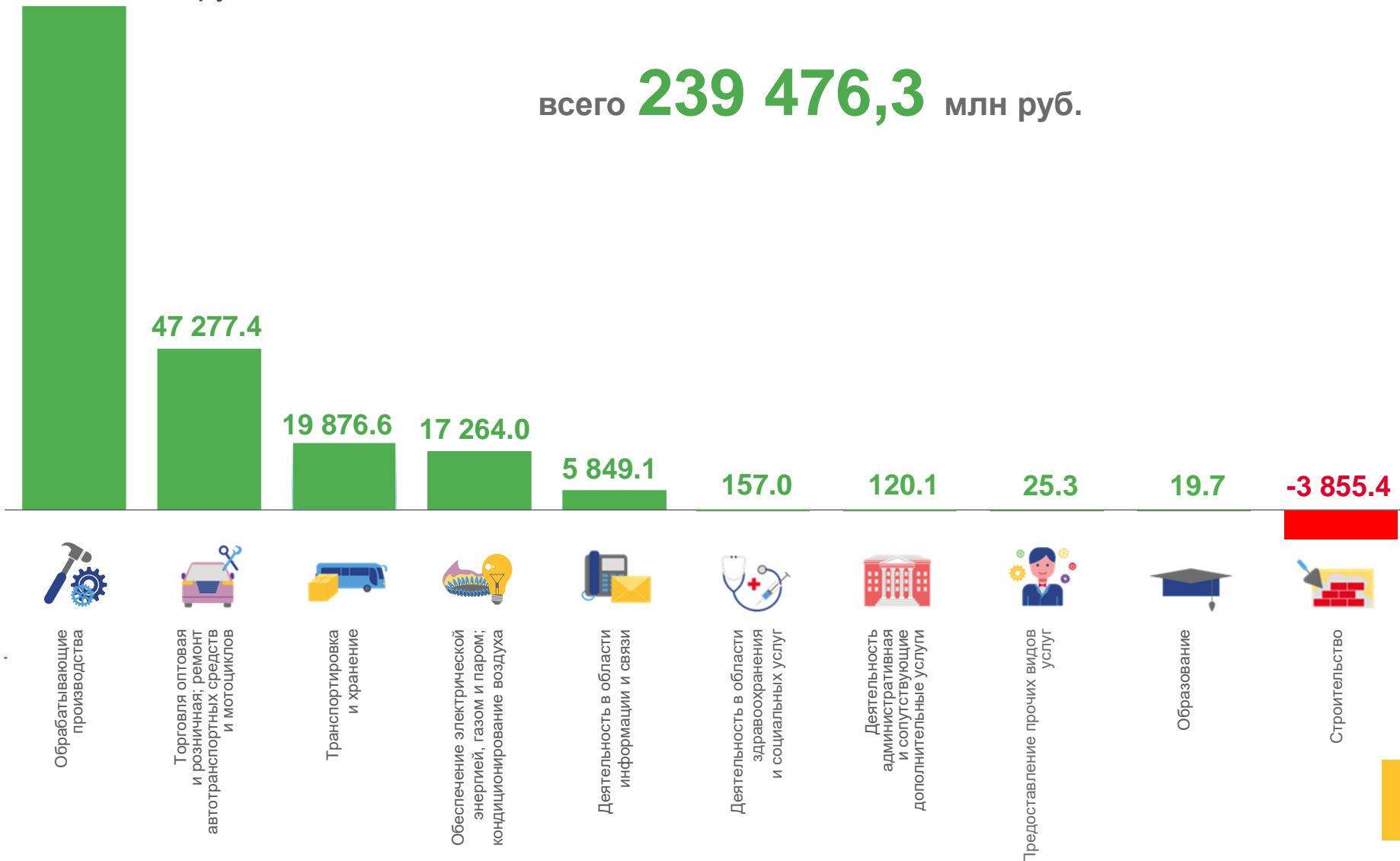
19,7

Образование



-3 855,4

Строительство



САЛЬДИРОВАННЫЙ ФИНАНСОВЫЙ РЕЗУЛЬТАТ ОРГАНИЗАЦИЙ

январь – сентябрь 2022 г., млн рублей



Обеспечение
электрической
энергией, газом
и паром;
кондиционирование
воздуха

17 264,0 млн руб.

(98,2%)

в % к январю – сентябрю 2021 г.

■ прибыль

■ убыток



Производство, передача
и распределение
электроэнергии

12 906,9 млн руб.


(88,3%)

в % к январю – сентябрю 2021 г.

100,4 млн руб.

(в 9,2 раза)

в % к январю – сентябрю 2021 г.



Производство
и распределение
газообразного топлива

1 027,6 млн руб.

(61,7%)

в % к январю – сентябрю 2021 г.

- млн руб.

(-)

в % к январю – сентябрю 2021 г.



Производство, передача
и распределение пара
и горячей воды;
кондиционирование воздуха

3 622,6 млн руб.

(в 2,2 раза)

в % к январю – сентябрю 2021 г.

192,7 млн руб.

(53,8%)

в % к январю – сентябрю 2021 г.



САЛЬДИРОВАННЫЙ ФИНАНСОВЫЙ РЕЗУЛЬТАТ ОРГАНИЗАЦИЙ

январь – сентябрь 2022 г., млн рублей

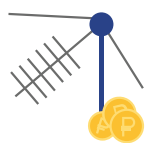


Деятельность в области информации и связи

5 849,1 млн руб.

(121,8%)

в % к январю – сентябрю 2021 г.



Деятельность в сфере телекоммуникаций

38,5

млн руб.

(101,7%)

в % к январю–сентябрю 2021 г.

44,0

млн руб.

(180,0%)

в % к январю–сентябрю 2021 г.



Разработка компьютерного программного обеспечения, консультационные услуги в данной области и другие сопутствующие услуги

5 910,4

млн руб.

(126,5%)

в % к январю–сентябрю 2021 г.

163,0

млн руб.

(в 3,3 раза)

в % к январю–сентябрю 2021 г.



Деятельность в области информационных технологий

82,3

млн руб.

(47,5%)

в % к январю–сентябрю 2021 г.

-

млн руб.

(-)

в % к январю–сентябрю 2021 г.

■ ПРИБЫЛЬ

■ УБЫТОК



ПРИБЫЛЬ ОРГАНИЗАЦИЙ

январь – сентябрь 2022 г., млн рублей



162 875,6

Обрабатывающие производства



48 086,2

Торговля оптовая и розничная; ремонт автотранспортных средств и мотоциклов



20 606,0

Транспортировка и хранение



44,2

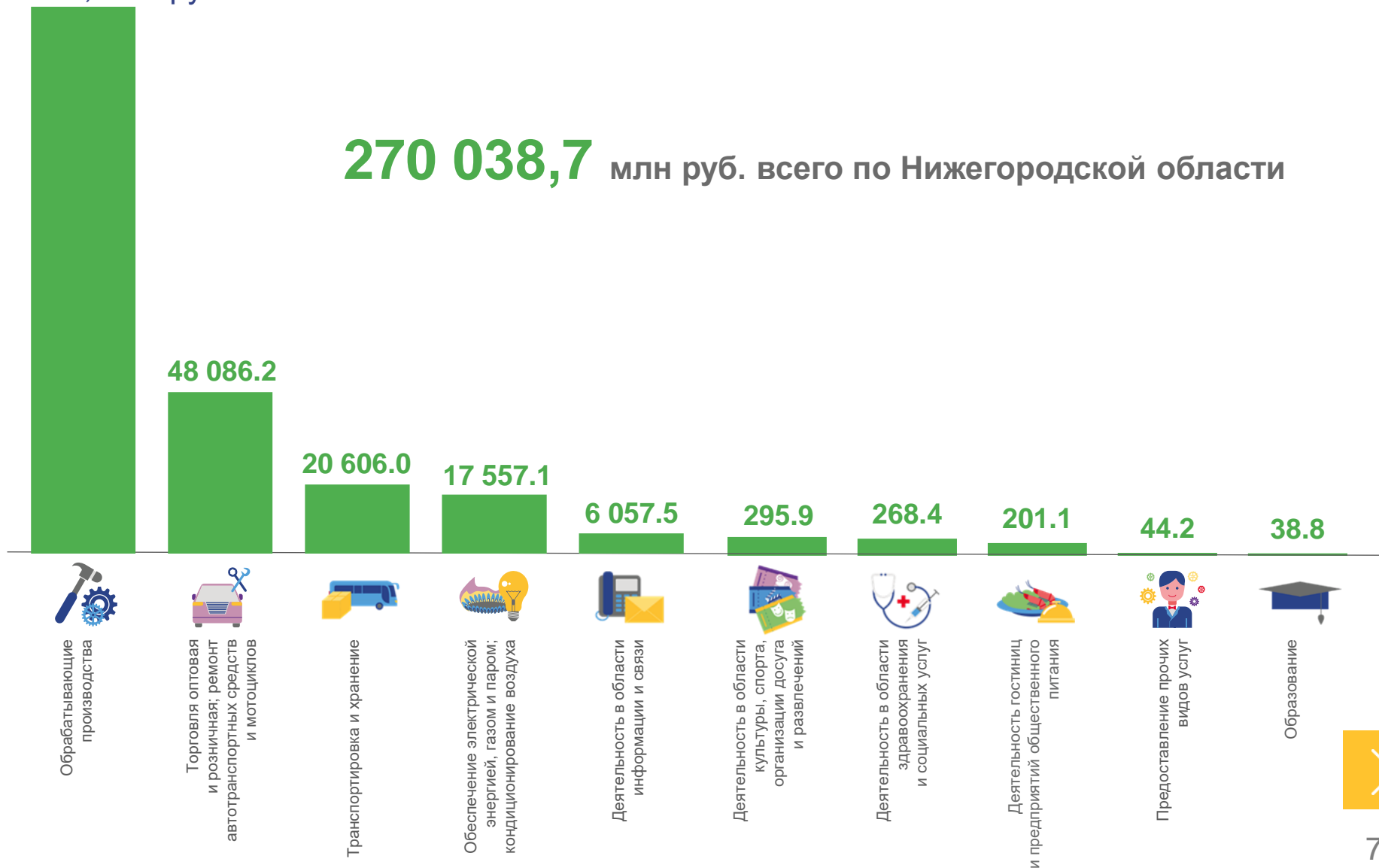
Предоставление прочих видов услуг



38,8

Образование

270 038,7 млн руб. всего по Нижегородской области



УБЫТОК ОРГАНИЗАЦИЙ

январь – сентябрь 2022 г., млн рублей



15 225,4

Обрабатывающие производства



6 623,5

Строительство



5 333,2

Деятельность профессиональная, научная и техническая



11,4

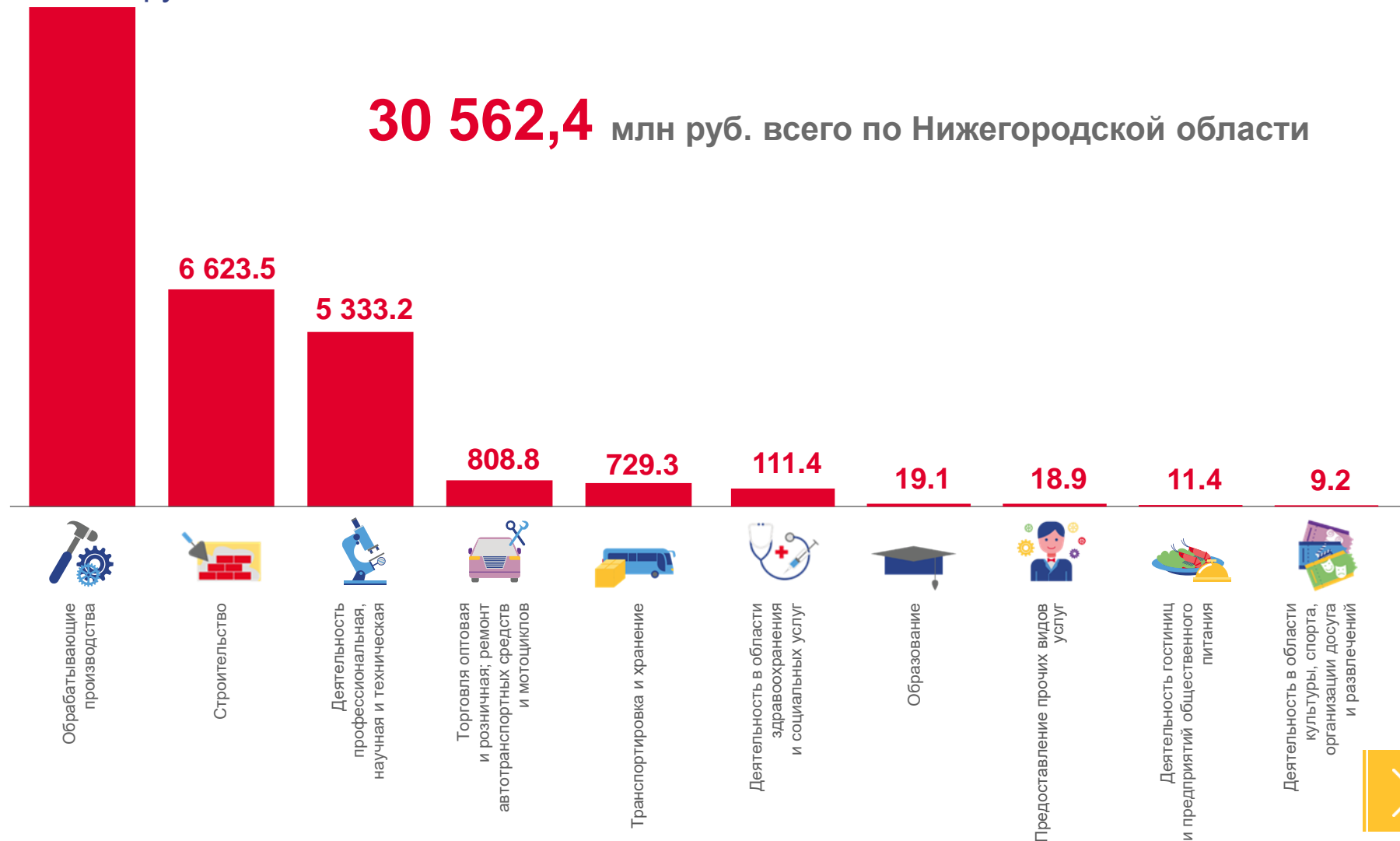
Деятельность гостиниц и предприятий общественного питания



9,2

Деятельность в области культуры, спорта, организации досуга и развлечений

30 562,4 млн руб. всего по Нижегородской области





ФИНАНСОВЫЕ РЕЗУЛЬТАТЫ ДЕЯТЕЛЬНОСТИ ОРГАНИЗАЦИЙ

январь – сентябрь 2022 г., в % к соответствующему периоду предыдущего года*

УБЫТОК



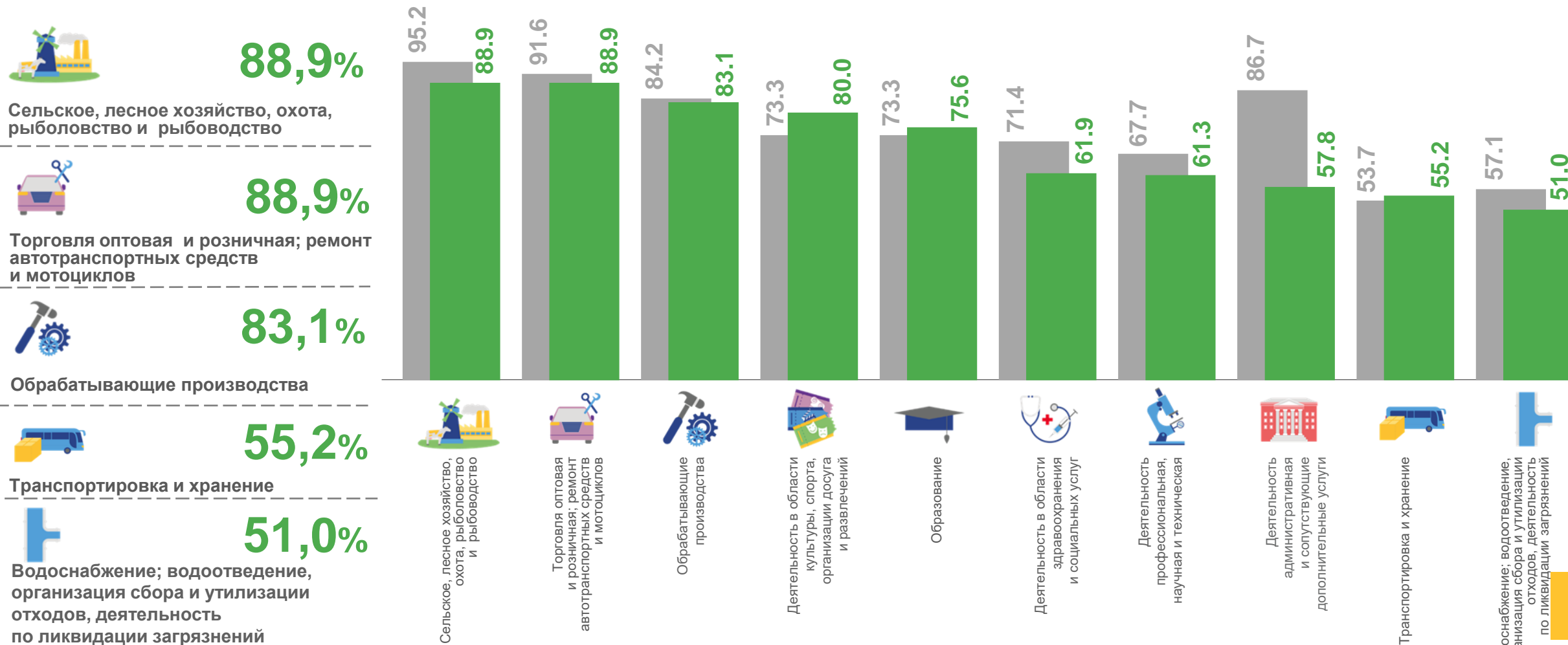
ПРИБЫЛЬ



ДОЛЯ ПРИБЫЛЬНЫХ ОРГАНИЗАЦИЙ

январь – сентябрь 2022 г., %

76,9 % в целом по Нижегородской области



Сельское, лесное хозяйство, охота, рыболовство и рыбоводство

88,9%



Торговля оптовая и розничная; ремонт автотранспортных средств и мотоциклов

88,9%



Обрабатывающие производства

83,1%



Транспортировка и хранение

55,2%



Водоснабжение; водоотведение, организация сбора и утилизации отходов, деятельность по ликвидации загрязнений

51,0%

■ Январь-сентябрь 2021 г.

■ Январь-сентябрь 2022 г.

Водоснабжение; водоотведение, организация сбора и утилизации отходов, деятельность по ликвидации загрязнений



ДОЛЯ УБЫТОЧНЫХ ОРГАНИЗАЦИЙ

январь – сентябрь 2022 г., %

23,1% в целом по Нижегородской области

49,0%

Водоснабжение; водоотведение, организация сбора и утилизации отходов, деятельность по ликвидации загрязнений

44,8%

Транспортировка и хранение

42,2%

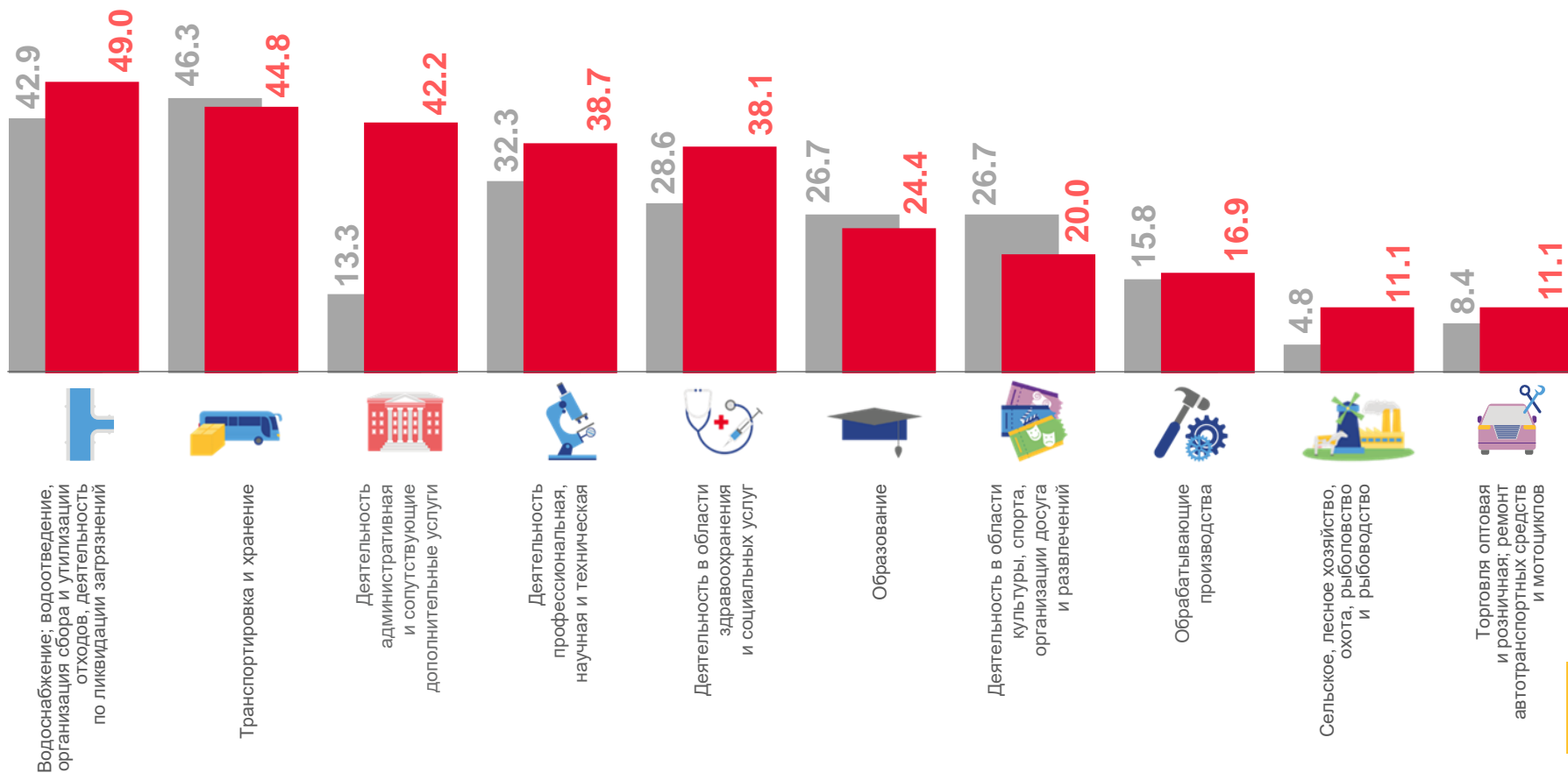
Деятельность административная и сопутствующие дополнительные услуги

11,1%

Сельское, лесное хозяйство, охота, рыболовство и рыбоводство

11,1%

Торговля оптовая и розничная; ремонт автотранспортных средств и мотоциклов



■ Январь-сентябрь 2021 г.

■ Январь-сентябрь 2022 г.





ПРОСРОЧЕННАЯ КРЕДИТОРСКАЯ И ДЕБИТОРСКАЯ ЗАДОЛЖЕННОСТЬ

январь – сентябрь 2022 г., в % к общей кредиторской/дебиторской задолженности



Кредиторская задолженность



Дебиторская задолженность

